

# NN Global Obligatie Fonds

★★★★

Overall Morningstar Rating™  
Morningstar Ratings 31/05/2017

★★★★

3-year Morningstar Rating™

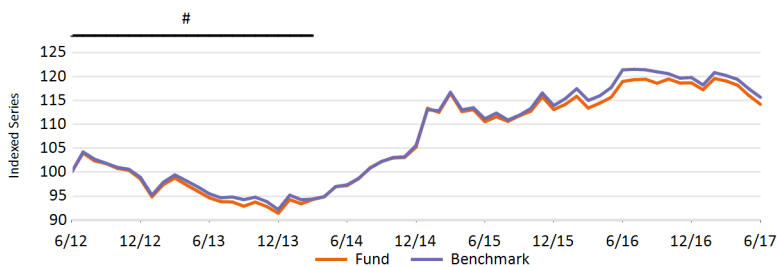
★★★★

5-year Morningstar Rating™

## Beleggingsbeleid

Het fonds belegt hoofdzakelijk in een gespreide internationale portefeuille van in diverse valuta's uitgedrukte staats- en bedrijfsleningen van hoge kwaliteit. Hoge kwaliteit betekent een kwaliteitsoordeel van AAA tot en met BBB- of een gelijkwaardig kwaliteitsoordeel. Naast directe beleggingen in staats- en bedrijfsleningen kan het fonds ook beleggen in "asset-backed securities" en in vreemde valuta's. Asset backed securities zijn door activa gedekte effecten, ofwel effecten waarvan de waarde en inkomstenbetalingen worden afgeleid van en die gedekt worden door een specifieke verzameling van onderliggende activa. Voor het uitvoeren van de beleggingsstrategie kan het fonds ook in andere financiële instrumenten of beleggingsfondsen beleggen. Gemeten over een periode van meerdere jaren streven wij ernaar om beter te presteren dan de vergelijkingsmaatstaf Bloomberg Barclays Global Aggregate. De beleggingsbeslissingen zijn gebaseerd op onze visie op de rente- en valuta ontwikkelingen, een uitgebreide analyse van de macro-economie, de marktsituatie en de uitkomsten van onze beleggingsmodellen. Om het risico van het fonds te beheersen, hanteren wij een strikte risicocontrole. U kunt uw aandelen in het fonds verkopen op elke beursdag waarop de waarde van de aandelen wordt berekend. Dit vindt dagelijks plaats voor dit fonds. Het fonds streeft ernaar regelmatig dividend aan u uit te keren.

## Rendement (netto %)

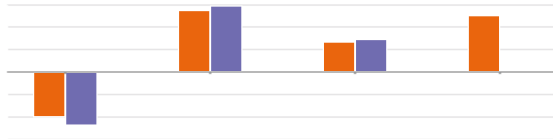


# De getoonde resultaten die zijn behaald vóór de introductiedatum van de aandelenklasse zijn gesimuleerde resultaten. Deze geven de resultaten weer van een andere, vergelijkbare aandelenklasse van het fonds.

## Cumulatief rendement (netto %)

EUR	1M	3M	6M	1Y	3Y	5Y	Since Inception
Fonds	-1.58	-4.10	-3.77	-4.01	17.46	14.19	320.28
Benchmark	-1.49	-3.79	-3.45	-4.72	18.78	15.65	-

## Rendement per jaar (netto %)



EUR	1Y	3Y	5Y	Since Inception
Fonds	-4.01	5.51	2.69	5.06
Benchmark	-4.72	5.90	2.95	-

## Jaarlijks rendement (netto %)

EUR	2017YTD	2016	2015	2014	2013	2012
Fonds	-3.77	4.93	7.47	15.08	-7.26	2.53
Benchmark	-3.45	5.14	7.88	14.54	-6.81	2.72



## Gegevens per 30/06/2017

### Kerngegevens

Type Fonds	FIXED INCOME
Share Class	P
Valuta Share Class	EUR
ISIN Code	NL0006311839
Telekurs Code	-
Domicilie	NLD
Benchmark	Barclays Global Aggregate (SSB WGBI until 1 Jan 2002; 50% SSB Netherlands; 50% SSB WGBI until 1 Jan
Koers Frequentie	Daily

### Fondsgegevens

Oprichtingsdatum Fonds	31/03/2014
Oprichtingsdatum Share Class	31/03/2014
Koers	EUR 15.49
Koers vorige maand	EUR 15.98
1 Jaar Hoog (08/07/2016)	EUR 16.67
1 Jaar Laag (30/06/2017)	EUR 15.49
Totale Nettowaarde Fonds (Mln)	EUR 624.05
Totale Nettowaarde Share Class (Mln)	EUR 235.52
Totale Nettowaarde Beleggingen (Mln)	EUR 237.30
Aantal Uitstaande Aandelen	15,206,832
Duratie	6.72
Gemiddelde kredietrating	A-
Rendement tot vervaldatum	2.13
Laagste potentiële rendement	1.87

### Kosten

Lopende kosten per jaar	0.50%
-------------------------	-------

### Top 10 Holdings

Government Of The United States Of America 15-jan-2027	0.375%	10.69%
Germany 0.0% 16-MAR-2018		7.23%
Japan 1.2% 20-DEC-2020		4.89%
Japan 1.5% 20-JUN-2018		3.42%
United States Treasury Bond 2.5% 15-FEB-2046		3.14%
Japan 1.2% 20-SEP-2035		3.09%
Government Of Japan 0.1% 10-sep-2023		2.79%
Japan 2.0% 20-DEC-2024		2.61%
United States Treasury Notes 2.125% 15-AUG-2021		1.85%
Cdx 2i65bydn2 01.000 Bp 06/20/2022 Mlmbie2x Long		-2.05%

## Disclaimer

Gelieve de wettelijke disclaimer aan het einde van dit document te raadplegen.

Top 10 holdings en allocaties: data uit FactSet.

# NN Global Obligatie Fonds

## Statistieken

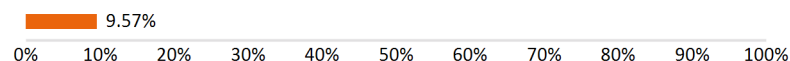
EUR	1 jaar	3 jaar	5 jaar
Rendement per jaar (netto%)	-4.01	5.51	2.69
Standaard Afwijking	3.66	6.98	6.72
Sharpe Ratio per jaar	-1.01	0.81	0.40
Alpha	0.69	-0.45	-0.25
$\alpha$ (%)	0.71	-0.39	-0.26
Bèta	0.99	1.02	1.00
R-Squared	0.89	0.98	0.98
Informatie Ratio per jaar	0.57	-0.37	-0.27
Tracking Error per jaar	1.24	1.05	0.97

## Risicoprofiel (categorie: zie pag. 1)

Het fonds behoort tot deze specifieke categorie omdat het marktrisico dat verbonden is aan deze bonds en dat gebruikt wordt om beleggingsdoelstellingen te behalen wordt gezien als medium.

Obligaties worden beïnvloed door uiteenlopende factoren. Deze omvatten, maar zijn niet beperkt tot, de ontwikkeling van de financiële markt, de economische ontwikkeling van de emittenten van obligaties, die op hun beurt worden beïnvloed door de algemene situatie van de wereldeconomie, en de economische en politieke omstandigheden in de betrokken landen. Het verwachte kredietrisico (de kans dat de tegenpartij niet aan zijn verplichting voldoet) van de onderliggende beleggingen is gematigd. Bovendien kunnen wisselkoersschommelingen de resultaten van het fonds beïnvloeden. Voor het terugkrijgen van uw aanvangsbelegging wordt geen enkele garantie verstrekt.

### VaR (95% per jaar)



De VaR (Value at Risk) is een statistische indicator voor het meten van de maximale jaarlijkse verlies dat kan worden gemaakt binnen een bepaalde betrouwbaarheidsinterval.

## Uitgekeerd Dividend (bruto)

Jaar	2017 YTD	2016	2015	2014	2013
EUR	0.25	0.25	0.39	0.76	0.32

## Gegevens per 30/06/2017

### Regionale verdeling

Europe	71.18%
North America	28.10%
Japan	19.78%
Asia Pacific ex Japan	1.47%
Other Europe Country	0.66%
Latin America	0.29%
Africa	0.28%
Liquide Middelen	-21.76%

### Valuta verdeling

USD	48.30%
EUR	19.86%
JPY	15.19%
CAD	5.12%
GBP	3.95%
CHF	3.31%
CNY	2.77%
AUD	2.64%
SEK	-2.14%
HKD	-2.52%
Overige	3.54%

### Sector verdeling

Treasuries	72.79%
Financial Institutions	7.56%
Industrials	6.68%
Agency	3.00%
Covered	2.52%
Supranational	0.77%
Utilities	0.63%
Sovereign	0.42%
Funds	0.26%
Liquide Middelen	-9.80%
Overige	15.17%

### Rating Allocatie

AAA	41.17%
AA	10.53%
A	25.76%
BBB	18.11%
B	0.02%
Cash	4.42%

### Renterisico

Tot 1 jaar	1.34%
Van 1 tot 3 jaar	1.15%
Van 3 tot 5 jaar	16.93%
Van 5 tot 7 jaar	15.49%
Van 7 tot 10 jaar	33.94%
Meer dan 10 jaar	31.15%

### Andere aandelenklassen

U	NL0010622288
---	--------------

EQUITIES

FIXED INCOME

MULTI ASSET

STRUCTURED

MONEY MARKET

## Disclaimer

Gelieve de wettelijke disclaimer aan het einde van dit document te raadplegen.

Top 10 holdings en allocaties: data uit FactSet.

# NN Global Obligatie Fonds

## Disclaimer

Dit document is opgesteld voor reclamationdoeleinden en de inhoud ervan moet niet worden beschouwd als een aanbod, advies of aanbeveling met betrekking tot de aankoop of verkoop van een belegging of een belang daarin. De informatie in dit document mag ook niet worden beschouwd als fiscaal of juridisch advies. De beslissing om de informatie in dit document te vertrouwen en het risico dat dit met zich meebrengt, liggen volledig bij de lezer.

Alle prestatiewaarden die niet in de fondswaluta worden uitgedrukt, zijn berekend door conversie. Het rendement wordt berekend op basis van de Koers (NAV) per deelbewijs: NAV-NAV (zonder eventuele initiële kosten; uitkeringen herbelegd), met inkomen herbelegd. Indien een fonds in het buitenland belegt, kan de waarde ervan schommelen vanwege de wisselkoersen. De aanhoudende kosten zijn de som van alle commissies en kosten aangerekend op permanente basis voor de gemiddelde fondsactiva (bedrijfskosten). De waarde wordt uitgedrukt als een percentage van de activa van het fonds. Tenzij anders vermeld, zijn alle gegevens 'non audited'.

Aan beleggen zijn risico's verbonden, onder andere het risico op kapitaalverlies. De hiervoor genoemde prestatie is historisch, de waarde van uw belegging kan stijgen of dalen en in het verleden behaalde resultaten bieden geen garantie voor huidige of toekomstige prestaties. Prestaties in het verleden bieden geen indicatie voor toekomstige resultaten en mogen in geen geval als zodanig worden beschouwd. De prijs van eenheden en eventuele inkomsten hieruit kan dalen alsook stijgen en is niet gegarandeerd. Beleggers lopen het risico dat ze het oorspronkelijk belegde bedrag niet terugkrijgen. Wisselkoersvolatiliteit vormt een bijkomend wisselkoersrisico.

Beleggers dienen hun beleggingsbeslissingen niet op dit document te baseren. Lees het prospectus alvorens te beleggen. De waarde van uw beleggingen hangt gedeeltelijk af van ontwikkelingen op de financiële markten. Bovendien kent elk fonds zijn eigen specifieke risico's. Raadpleeg het prospectus voor fonds specifieke kosten en risico's. Uitgebreidere informatie over het beleggingsfonds, de kosten en de risico's vindt u in het prospectus, de Essentiële Beleggersinformatie (KIID – Key Investor Information Document) en de bijbehorende bijlagen. Deze documenten zijn, samen met het jaarverslag en de artikelen van oprichting voor producten in Nederland, gratis verkrijgbaar via [www.nnip.com](http://www.nnip.com). Aangezien de mogelijkheid bestaat dat het product niet wordt toegelaten in uw rechtsgebied of dat er beperkingen gelden voor het aanbod ervan, dient elke lezer zich ervan te vergewissen dat aan de volledige naleving van wetten en regelgeving van het betrokken rechtsgebied wordt voldaan. De aandelen van het fonds zijn niet geregistreerd onder de Securities Act van de Verenigde Staten van 1933 of de effectenwetgeving van een staat van de Verenigde Staten, en het fonds is niet geregistreerd onder de Investment Company Act van de Verenigde Staten van 1940. Aandelen van het fonds kunnen niet direct of indirect in de Verenigde Staten of aan of voor rekening of voordeel van een ingezetene van de Verenigde Staten worden aangeboden of verkocht, behalve krachtens een vrijstelling of in een transactie die niet is onderworpen aan toepasselijke effectenwetgeving van de Verenigde Staten.

Dit document werd opgesteld met de nodige zorg en ijver. Hoewel de inhoud van dit document met de grootste zorg is samengesteld, wordt ten aanzien van de nauwkeurigheid, juistheid of volledigheid ervan geen enkele aansprakelijkheid aanvaard noch garantie of verklaring gegeven. De bewaarder van het fonds, The Bank of New York Mellon SA/NV, Amsterdam Branch, heeft zich ervan vergewist dat de beheerder van het fonds, NN Investment Partners, effectieve processen heeft opgezet, welke er voor zorgen dat de navolgende gegevens gepresenteerd in dit document in overeenstemming zijn met wetgeving en richtlijnen zoals vastgelegd in de statuten van het fonds: De Totale fondsgrootte (mio), Uitstaande aandelen, Top 10 Holdings, Geografische- en Valuta verdeling. De bewaarder geeft geen garantie betreffende de accuraatheid van de gepresenteerde informatie en kan hiervoor ook niet aansprakelijk worden gehouden. Krachtens artikel 50 lid 2 Bgfo is deze verklaring van de bewaarder uitsluitend van toepassing indien het fonds onder het UCITS toezicht regime valt."

Alle informatie in dit document kan worden gewijzigd of bijgewerkt zonder kennisgeving. Voor bijgewerkte informatie kunt u een e-mail sturen naar NN Investment Partners op [info@nnip.com](mailto:info@nnip.com) of kijken op [www.nnip.com](http://www.nnip.com). Noch NN Investment Partners, noch enige andere vennootschap of entiteit die deel uitmaakt van de NN Groep, noch een van haar functionarissen, directeuren of medewerkers aanvaarden enige directe of indirecte aansprakelijkheid of verantwoordelijkheid met betrekking tot de hierin opgenomen informatie en/of aanbevelingen. Aan de informatie in dit document kunnen geen rechten worden ontleend.

Wij zijn niet direct of indirect aansprakelijk voor schade die door de lezers wordt geleden als gevolg van het gebruik van of het zich baseren op dit document. De presentatie en informatie in dit document mogen niet worden gekopieerd, gereproduceerd, verspreid of meegedeeld zonder onze voorafgaande schriftelijke toestemming. Alle claims voortvloeiend uit of in verband met de voorwaarden van deze disclaimer zijn onderworpen aan het Nederlandse recht.

### Voetnoot

De Top-10 belangen en portefeuilleallocaties zijn (indien beschikbaar) inclusief cash. Bij cash gaat het om deposito's, kasgeld als onderpand, derivatives' cash offsets, valutaspotcontracten, valutatermijncontracten en andere liquide middelen, zoals verplichtingen en vorderingen.