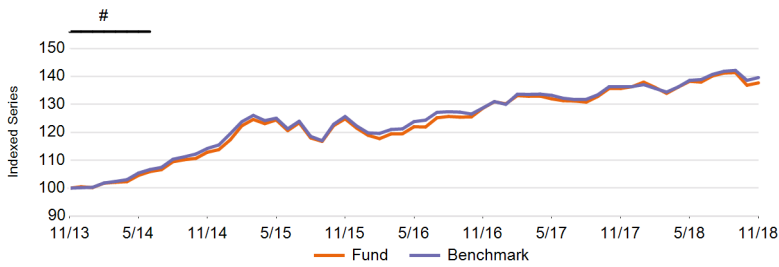


NN Balans Mix III

Beleggingsbeleid

Dit fonds belegt voornamelijk in een gespreide portefeuille van internationale aandelen- en vastrentende fondsen (fondsen die beleggen in aandelen of vastrentende instrumenten). Het fonds heeft ook de mogelijkheid om in beursgenoteerde vastgoed aandelen te beleggen. Ook andere financiële instrumenten kunnen worden gebruikt om de beleggingsdoelstellingen te verwezenlijken. Het fonds wordt actief beheerd aan de hand van een vastgesteld beleggingsprofiel van 50% vastrentende waarden uitgedrukt in euro (vergelijkingmaatstaf Bloomberg Barclays Euro Aggregate) en 50% wereldwijde aandelen (vergelijkingmaatstaf MSCI World Net), met een bandbreedte van +/- 10%. Gemeten over een periode van meerdere jaren hebben wij als doel beter te presteren dan deze samengestelde vergelijkingmaatstaf. Het fonds streeft ernaar op drie manieren waarde toe te voegen: (1) Het vaststellen van de verhouding tussen de beleggingscategorieën (2) Selectie van de individuele beleggingen, en (3) Beslissingen over portefeuillespreiding en risicobeheer. U kunt uw participaties in het fonds verkopen op elke beursdag waarop de waarde van de participaties wordt berekend. Dit vindt dagelijks plaats voor dit fonds. In principe doet het fonds aan u geen uitkering. Het zal alle inkomsten opnieuw beleggen.

Rendement (netto %)

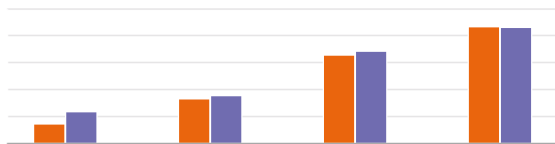


De getoonde resultaten die zijn behaald vóór de introductiedatum van de aandelenklasse zijn gesimuleerde resultaten. Deze geven de resultaten weer van een andere, vergelijkbare aandelenklasse van het fonds.

Cumulatief rendement (netto %)

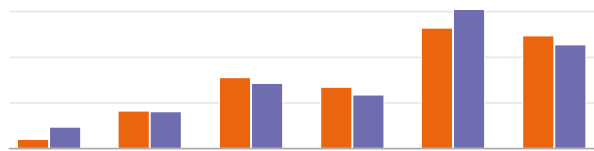
| EUR | 1M | 3M | 6M | 1Y | 3Y | 5Y | Since Inception |
|-----------|------|-------|-------|------|-------|-------|-----------------|
| Fonds | 0.62 | -2.49 | -0.40 | 1.48 | 10.31 | 37.70 | 129.32 |
| Benchmark | 0.73 | -1.58 | 0.73 | 2.39 | 11.08 | 39.60 | 128.98 |

Rendement per jaar (netto %)



| EUR | 1Y | 3Y | 5Y | Since Inception |
|-----------|------|------|------|-----------------|
| Fonds | 1.48 | 3.32 | 6.61 | 8.68 |
| Benchmark | 2.39 | 3.57 | 6.90 | 8.66 |

Jaarlijks rendement (netto %)



| EUR | 2018YTD | 2017 | 2016 | 2015 | 2014 | 2013 |
|-----------|---------|------|------|------|-------|-------|
| Fonds | 1.00 | 4.11 | 7.77 | 6.77 | 13.23 | 12.38 |
| Benchmark | 2.37 | 4.09 | 7.13 | 5.90 | 15.27 | 11.36 |



Gegevens per 30/11/2018

Kerngegevens

| | |
|--------------------|--|
| Type Fonds | MULTI-ASSET |
| Share Class | U |
| Valuta Share Class | EUR |
| ISIN Code | NL0010622817 |
| Telekurs Code | - |
| Domicilie | NLD |
| Benchmark | 50% Bloomberg Barclays Euro-Aggregate, 50% MSCI World (NR) |
| Koers Frequentie | Daily |

Fondsgegevens

| | |
|--------------------------------------|------------|
| Oprichtingsdatum Fonds | 12/09/2008 |
| Oprichtingsdatum Share Class | 11/07/2014 |
| Koers | EUR 22.70 |
| Koers vorige maand | EUR 22.56 |
| 1 Jaar Hoog (03/10/2018) | EUR 23.36 |
| 1 Jaar Laag (23/03/2018) | EUR 21.83 |
| Totale Nettowaarde Fonds (Mln) | EUR 400.46 |
| Totale Nettowaarde Share Class (Mln) | EUR 400.46 |
| Totale Nettowaarde Beleggingen (Mln) | EUR 400.47 |
| Aantal Uitstaande Aandelen | 17,639,616 |
| Duratie | 3.21 |
| Rendement tot vervaldatum | 0.91 |

Kosten

| | |
|-------------------------|-------|
| Lopende kosten per jaar | 0.42% |
|-------------------------|-------|

Top 10 Holdings

| | |
|---------------------------------|--------|
| NN Sovereign Bond Fund - Z | 13.35% |
| Spain 2.75% 31-oct-2024 | 1.50% |
| Microsoft Corporation | 1.48% |
| Germany 0.0% 16-sep-2016 | 1.02% |
| Unitedhealth Group Incorporated | 0.87% |
| Alphabet Inc. Class A | 0.77% |
| Amazon.Com. Inc. | 0.76% |
| Apple Inc. | 0.59% |
| Cigna Corporation | 0.59% |
| S&P Global. Inc. | 0.54% |

Disclaimer

Gelieve de wettelijke disclaimer aan het einde van dit document te raadplegen.

Top 10 holdings en allocaties: data uit FactSet.

NN Balans Mix III

Statistieken

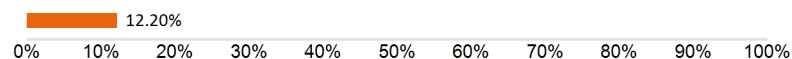
| EUR | 1 jaar | 3 jaar | 5 jaar |
|-----------------------------|--------|--------|--------|
| Rendement per jaar (netto%) | 1.48 | 3.32 | 6.61 |
| Standaard Afwijking | 4.97 | 4.88 | 5.92 |
| Sharpe Ratio per jaar | 0.42 | 0.76 | 1.15 |
| Alpha | -1.37 | -0.48 | -0.40 |
| α (%) | -0.92 | -0.24 | -0.29 |
| Bèta | 1.21 | 1.07 | 1.02 |
| R-Squared | 0.95 | 0.93 | 0.96 |
| Informatie Ratio per jaar | -0.65 | -0.18 | -0.25 |
| Tracking Error per jaar | 1.41 | 1.31 | 1.19 |

Risicoprofiel (categorie: zie pag. 1)

Dit fonds behoort tot deze specifieke categorie vanwege de evolutie van het product gedurende de meetperiode. Het marktrisico, rekening houdend met in het verleden behaalde resultaten en een potentiële evolutie van de financiële markten, dat verbonden is aan financiële instrumenten die gebruikt worden om de beleggingsdoelstellingen te behalen, wordt gezien als hoog.

Financiële instrumenten worden beïnvloed door uiteenlopende factoren. Deze omvatten, maar zijn niet beperkt tot, de ontwikkeling van de financiële markt, de economische ontwikkeling van de emittenten van financiële instrumenten, die op hun beurt worden beïnvloed door de algemene situatie van de wereldeconomie, en de economische en politieke omstandigheden in de betrokken landen. Het verwachte kredietrisico (de kans dat de tegenpartij niet aan zijn verplichting voldoet) van de onderliggende beleggingen is gemiddeld. Bovendien kunnen wisselkoersschommelingen de resultaten van het fonds beïnvloeden. Voor het terugkrijgen van uw aanvangsbelegging wordt geen enkele garantie verstrekt.

VaR (95% per jaar)



De VaR (Value at Risk) is een statistische indicator voor het meten van de maximale jaarlijkse verlies dat kan worden gemaakt binnen een bepaalde betrouwbaarheidsinterval.

Gegevens per 30/11/2018

Beleggingsmix

| | | |
|--|--|--------|
| Vastrentende Waarden + Liquide Middelen | | 51.09% |
| Aandelen | | 48.91% |

Valuta verdeling

| | | |
|---------|--|--------|
| EUR | | 52.46% |
| USD | | 33.85% |
| JPY | | 6.68% |
| GBP | | 2.63% |
| CHF | | 1.41% |
| Overige | | 2.97% |

Andere aandelenklassen

| | | |
|---|--|--------------|
| Z | | NL0010622825 |
|---|--|--------------|

EQUITIES

FIXED INCOME

MULTI ASSET

STRUCTURED

MONEY MARKET

Disclaimer

Gelieve de wettelijke disclaimer aan het einde van dit document te raadplegen.

Top 10 holdings en allocaties: data uit FactSet.

NN Balans Mix III

Disclaimer

Dit document is opgesteld voor reclamedoeleinden en de inhoud ervan moet niet worden beschouwd als een aanbod, advies of aanbeveling met betrekking tot de aankoop of verkoop van een belegging of een belang daarin. De informatie in dit document mag ook niet worden beschouwd als fiscaal of juridisch advies. De beslissing om de informatie in dit document te vertrouwen en het risico dat dit met zich meebrengt, liggen volledig bij de lezer.

Alle prestatiewaarden die niet in de fondsvaluta worden uitgedrukt, zijn berekend door conversie. Het rendement wordt berekend op basis van de Koers (NAV) per deelbewijs: NAV-NAV (zonder eventuele initiële kosten; uitkeringen herbelegd), met inkomen herbelegd. Indien een fonds in het buitenland belegt, kan de waarde ervan schommelen vanwege de wisselkoersen. De aanhoudende kosten zijn de som van alle commissies en kosten aangerekend op permanente basis voor de gemiddelde fondsactiva (bedrijfskosten). De waarde wordt uitgedrukt als een percentage van de activa van het fonds. Tenzij anders vermeld, zijn alle gegevens 'non audited'.

Aan beleggen zijn risico's verbonden, onder andere het risico op kapitaalverlies. De hiervoor genoemde prestatie is historisch, de waarde van uw belegging kan stijgen of dalen en in het verleden behaalde resultaten bieden geen garantie voor huidige of toekomstige prestaties. Prestaties in het verleden bieden geen indicatie voor toekomstige resultaten en mogen in geen geval als zodanig worden beschouwd. De prijs van eenheden en eventuele inkomsten hieruit kan dalen alsook stijgen en is niet gegarandeerd. Beleggers lopen het risico dat ze het oorspronkelijk belegde bedrag niet terugkrijgen. Wisselkoersvolatiliteit vormt een bijkomend wisselkoersrisico.

Beleggers dienen hun beleggingsbeslissingen niet op dit document te baseren. Lees het prospectus alvorens te beleggen. De waarde van uw beleggingen hangt gedeeltelijk af van ontwikkelingen op de financiële markten. Bovendien kent elk fonds zijn eigen specifieke risico's. Raadpleeg het prospectus voor fonds specifieke kosten en risico's. Uitgebreidere informatie over het beleggingsfonds, de kosten en de risico's vindt u in het prospectus, de Essentiële Beleggersinformatie (KIID – Key Investor Information Document) en de bijbehorende bijlagen. Deze documenten zijn, samen met het jaarverslag en de artikelen van oprichting voor producten in Nederland, gratis verkrijgbaar via www.nnip.com. Aangezien de mogelijkheid bestaat dat het product niet wordt toegelaten in uw rechtsgebied of dat er beperkingen gelden voor het aanbod ervan, dient elke lezer zich ervan te vergewissen dat aan de volledige naleving van wetten en regelgeving van het betrokken rechtsgebied wordt voldaan. De aandelen van het fonds zijn niet geregistreerd onder de Securities Act van de Verenigde Staten van 1933 of de effectenwetgeving van een staat van de Verenigde Staten, en het fonds is niet geregistreerd onder de Investment Company Act van de Verenigde Staten van 1940. Aandelen van het fonds kunnen niet direct of indirect in de Verenigde Staten of aan of voor rekening of voordeel van een ingezetene van de Verenigde Staten worden aangeboden of verkocht, behalve krachtens een vrijstelling of in een transactie die niet is onderworpen aan toepasselijke effectenwetgeving van de Verenigde Staten.

Dit document werd opgesteld met de nodige zorg en ijver. Hoewel de inhoud van dit document met de grootste zorg is samengesteld, wordt ten aanzien van de nauwkeurigheid, juistheid of volledigheid ervan geen enkele aansprakelijkheid aanvaard noch garantie of verklaring gegeven. De bewaarder van het fonds, The Bank of New York Mellon SA/NV, Amsterdam Branch, heeft zich ervan vergewist dat de beheerder van het fonds, NN Investment Partners, effectieve processen heeft opgezet, welke er voor zorgen dat de navolgende gegevens gepresenteerd in dit document in overeenstemming zijn met wetgeving en richtlijnen zoals vastgelegd in de statuten van het fonds: De Totale fondsgrootte (mio), Uitstaande aandelen, Top 10 Holdings, Geografische- en Valuta verdeling. De bewaarder geeft geen garantie betreffende de accuraatheid van de gepresenteerde informatie en kan hiervoor ook niet aansprakelijk worden gehouden. Krachtens artikel 50 lid 2 Bgfo is deze verklaring van de bewaarder uitsluitend van toepassing indien het fonds onder het UCITS toezicht regime valt."

Alle informatie in dit document kan worden gewijzigd of bijgewerkt zonder kennisgeving. Voor bijgewerkte informatie kunt u een e-mail sturen naar NN Investment Partners op info@nnip.com of kijken op www.nnip.com. Noch NN Investment Partners, noch enige andere vennootschap of entiteit die deel uitmaakt van de NN Groep, noch een van haar functionarissen, directeuren of medewerkers aanvaarden enige directe of indirecte aansprakelijkheid of verantwoordelijkheid met betrekking tot de hierin opgenomen informatie en/of aanbevelingen. Aan de informatie in dit document kunnen geen rechten worden ontleend.

Wij zijn niet direct of indirect aansprakelijk voor schade die door de lezers wordt geleden als gevolg van het gebruik van of het zich baseren op dit document. De presentatie en informatie in dit document mogen niet worden gekopieerd, gereproduceerd, verspreid of meegedeeld zonder onze voorafgaande schriftelijke toestemming. Alle claims voortvloeiend uit of in verband met de voorwaarden van deze disclaimer zijn onderworpen aan het Nederlandse recht.

Voetnoot

De Top-10 belangen en portefeuilleallocaties zijn (indien beschikbaar) inclusief cash. Bij cash gaat het om deposito's, kasgeld als onderpand, derivatives' cash offsets, valutaspotcontracten, valutatermijncontracten en andere liquide middelen, zoals verplichtingen en vorderingen.