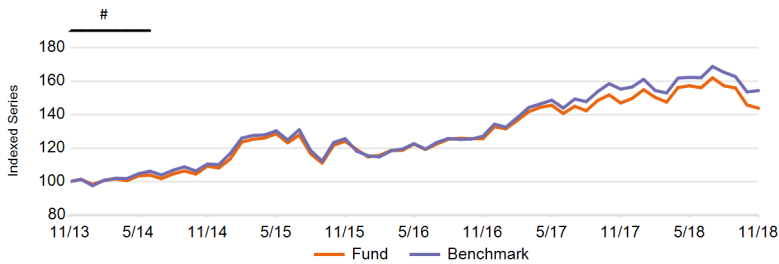


# NN Nederland Fonds

## Beleggingsbeleid

Het NN Nederland Fonds belegt zijn vermogen in hoofdzaak in aandelen van Nederlandse bedrijven. Bij de selectie van de aandelen zal de nadruk liggen op kwaliteit en de goede verhandelbaarheid. De kwaliteit van de portefeuille wordt gewaarborgd door bij de selectie van de aandelen rekening te houden met aspecten als marktpositie in de betreffende bedrijfstak, winstontwikkeling, management en vermogens-verhoudingen. Om een goede verhandelbaarheid van de beleggingen te waarborgen zullen dit aandelen zijn die behoren tot de meest actieve van de Amsterdamse effectenbeurs. Er kan echter ook belegd worden in meer lokaal gerichte ondernemingen. Hierbij zal het voordeel van het betere rendementsperspectief opwegen tegen de geringere verhandelbaarheid van deze aandelen. De benchmark van dit fonds is de AEX Index (Total Return). U kunt uw participaties in het fonds verkopen op elke beursdag waarop de waarde van de participaties wordt berekend. Dit vindt dagelijks plaats voor dit fonds. In principe doet het fonds aan u geen uitkering. Het zal alle inkomsten opnieuw beleggen.

## Rendement (netto %)



# De getoonde resultaten die zijn behaald vóór de introductiedatum van de aandelenklasse zijn gesimuleerde resultaten. Deze geven de resultaten weer van een andere, vergelijkbare aandelenklasse van het fonds.

## Cumulatief rendement (netto %)

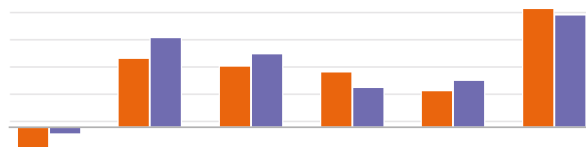
EUR	1M	3M	6M	1Y	3Y	5Y	Since Inception
Fonds	-1.33	-8.50	-8.52	-2.13	15.88	43.79	463.46
Benchmark	0.50	-6.61	-4.86	-0.56	22.84	54.30	506.63

## Rendement per jaar (netto %)



EUR	1Y	3Y	5Y	Since Inception
Fonds	-2.13	5.03	7.53	7.36
Benchmark	-0.56	7.10	9.06	7.69

## Jaarlijks rendement (netto %)



EUR	2018YTD	2017	2016	2015	2014	2013
Fonds	-3.90	12.75	11.34	10.21	6.74	21.91
Benchmark	-1.38	16.53	13.59	7.36	8.66	20.71



## Gegevens per 30/11/2018

### Kerngegevens

Type Fonds	EQUITY
Share Class	U
Valuta Share Class	EUR
ISIN Code	NL0010622668
Telekurs Code	-
Domicilie	NLD
Benchmark	Amsterdam (AEX) (TR) [FTSE World Netherlands (TR) until 1 Jul 2005]
Koers Frequentie	Daily

### Fondsgegevens

Oprichtingsdatum Fonds	12/07/1994
Oprichtingsdatum Share Class	11/07/2014
Koers	EUR 26.74
Koers vorige maand	EUR 27.10
1 Jaar Hoog (17/05/2018)	EUR 30.18
1 Jaar Laag (20/11/2018)	EUR 26.34
Totale Nettowaarde Fonds (Mln)	EUR 854.30
Totale Nettowaarde Share Class (Mln)	EUR 854.30
Totale Nettowaarde Beleggingen (Mln)	EUR 847.97
Aantal Uitstaande Aandelen	31,942,730

### Kosten

Lopende kosten per jaar	0.39%
-------------------------	-------

### Top 10 Holdings

Royal Dutch Shell Plc Class A	18.48%
Asml Holding Nv	15.24%
Unilever Nv Cert. Of Shs	12.72%
Ing Groep Nv	10.28%
Royal Philips Nv	4.77%
Arcelormittal Sa	4.13%
Royal Dsm Nv	4.07%
Aegon N.V.	3.22%
Royal Ahold Delhaize N.V.	2.30%
Tkh Group N.V. Cert	1.94%

### Disclaimer

Gelieve de wettelijke disclaimer aan het einde van dit document te raadplegen.

Top 10 holdings en allocaties: data uit FactSet.

# NN Nederland Fonds

## Statistieken

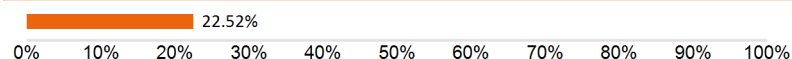
EUR	1 jaar	3 jaar	5 jaar
Rendement per jaar (netto%)	-2.13	5.03	7.53
Standaard Afwijking	11.46	10.25	11.82
Sharpe Ratio per jaar	-0.13	0.53	0.65
Alpha	-1.50	-1.64	-1.01
$\alpha$ (%)	-1.57	-2.06	-1.53
Bèta	1.02	0.96	0.95
R-Squared	0.93	0.92	0.95
Informatie Ratio per jaar	-0.50	-0.71	-0.58
Tracking Error per jaar	3.11	2.89	2.62

## Risicoprofiel (categorie: zie pag. 1)

Het fonds behoort tot deze specifieke categorie omdat het marktrisico dat verbonden is aan deze aandelen en/of financiële instrumenten en dat gebruikt wordt om beleggingsdoelstellingen te behalen wordt gezien als hoog.

Aandelen en/of financiële instrumenten worden beïnvloed door uiteenlopende factoren. Deze omvatten, maar zijn niet beperkt tot, de ontwikkeling van de financiële markt, de economische ontwikkeling van de emittenten van aandelen en/of financiële instrumenten, die op hun beurt worden beïnvloed door de algemene situatie van de wereldeconomie, en de economische en politieke omstandigheden in de betrokken landen. Bovendien kunnen wisselkoersschommelingen de resultaten van het fonds beïnvloeden. Beleggingen binnen een specifiek thema of geografisch gebied (zoals beschreven in de Doelstellingen en het Beleggingsbeleid van dit fonds) hebben een hogere concentratiegraad dan beleggingen die gespreid zijn over diverse thema's of geografische gebieden. Voor het terugkrijgen van uw initiële inleg wordt geen enkele garantie gegeven.

### VaR (95% per jaar)



De VaR (Value at Risk) is een statistische indicator voor het meten van de maximale jaarlijkse verlies dat kan worden gemaakt binnen een bepaalde betrouwbaarheidsinterval.

## Gegevens per 30/11/2018

### Valuta verdeling

EUR	79.68%
GBP	20.31%

### Sector verdeling

Energy	20.28%
Information Technology	17.54%
Financials	16.95%
Consumer Staples	16.78%
Materials	12.36%
Industrials	6.80%
Health Care	6.52%
Real Estate	1.93%
Liquide Middelen	0.84%

### Andere aandelenklassen

Z	NL0010622676
---	--------------

EQUITIES

FIXED INCOME

MULTI ASSET

STRUCTURED

MONEY MARKET

## Disclaimer

Gelieve de wettelijke disclaimer aan het einde van dit document te raadplegen.

Top 10 holdings en allocaties: data uit FactSet.

# NN Nederland Fonds

## Disclaimer

Dit document is opgesteld voor reclamedoeleinden en de inhoud ervan moet niet worden beschouwd als een aanbod, advies of aanbeveling met betrekking tot de aankoop of verkoop van een belegging of een belang daarin. De informatie in dit document mag ook niet worden beschouwd als fiscaal of juridisch advies. De beslissing om de informatie in dit document te vertrouwen en het risico dat dit met zich meebrengt, liggen volledig bij de lezer.

Alle prestatiewaarden die niet in de fondsvaluta worden uitgedrukt, zijn berekend door conversie. Het rendement wordt berekend op basis van de Koers (NAV) per deelbewijs: NAV-NAV (zonder eventuele initiële kosten; uitkeringen herbelegd), met inkomen herbelegd. Indien een fonds in het buitenland belegt, kan de waarde ervan schommelen vanwege de wisselkoersen. De aanhoudende kosten zijn de som van alle commissies en kosten aangerekend op permanente basis voor de gemiddelde fondsactiva (bedrijfskosten). De waarde wordt uitgedrukt als een percentage van de activa van het fonds. Tenzij anders vermeld, zijn alle gegevens 'non audited'.

Aan beleggen zijn risico's verbonden, onder andere het risico op kapitaalverlies. De hiervoor genoemde prestatie is historisch, de waarde van uw belegging kan stijgen of dalen en in het verleden behaalde resultaten bieden geen garantie voor huidige of toekomstige prestaties. Prestaties in het verleden bieden geen indicatie voor toekomstige resultaten en mogen in geen geval als zodanig worden beschouwd. De prijs van eenheden en eventuele inkomsten hieruit kan dalen alsook stijgen en is niet gegarandeerd. Beleggers lopen het risico dat ze het oorspronkelijk belegde bedrag niet terugkrijgen. Wisselkoersvolatiliteit vormt een bijkomend wisselkoersrisico.

Beleggers dienen hun beleggingsbeslissingen niet op dit document te baseren. Lees het prospectus alvorens te beleggen. De waarde van uw beleggingen hangt gedeeltelijk af van ontwikkelingen op de financiële markten. Bovendien kent elk fonds zijn eigen specifieke risico's. Raadpleeg het prospectus voor fonds specifieke kosten en risico's. Uitgebreidere informatie over het beleggingsfonds, de kosten en de risico's vindt u in het prospectus, de Essentiële Beleggersinformatie (KIID – Key Investor Information Document) en de bijbehorende bijlagen. Deze documenten zijn, samen met het jaarverslag en de artikelen van oprichting voor producten in Nederland, gratis verkrijgbaar via [www.nnip.com](http://www.nnip.com). Aangezien de mogelijkheid bestaat dat het product niet wordt toegelaten in uw rechtsgebied of dat er beperkingen gelden voor het aanbod ervan, dient elke lezer zich ervan te vergewissen dat aan de volledige naleving van wetten en regelgeving van het betrokken rechtsgebied wordt voldaan. De aandelen van het fonds zijn niet geregistreerd onder de Securities Act van de Verenigde Staten van 1933 of de effectenwetgeving van een staat van de Verenigde Staten, en het fonds is niet geregistreerd onder de Investment Company Act van de Verenigde Staten van 1940. Aandelen van het fonds kunnen niet direct of indirect in de Verenigde Staten of aan of voor rekening of voordeel van een ingezetene van de Verenigde Staten worden aangeboden of verkocht, behalve krachtens een vrijstelling of in een transactie die niet is onderworpen aan toepasselijke effectenwetgeving van de Verenigde Staten.

Dit document werd opgesteld met de nodige zorg en ijver. Hoewel de inhoud van dit document met de grootste zorg is samengesteld, wordt ten aanzien van de nauwkeurigheid, juistheid of volledigheid ervan geen enkele aansprakelijkheid aanvaard noch garantie of verklaring gegeven. De bewaarder van het fonds, The Bank of New York Mellon SA/NV, Amsterdam Branch, heeft zich ervan vergewist dat de beheerder van het fonds, NN Investment Partners, effectieve processen heeft opgezet, welke er voor zorgen dat de navolgende gegevens gepresenteerd in dit document in overeenstemming zijn met wetgeving en richtlijnen zoals vastgelegd in de statuten van het fonds: De Totale fondsgrootte (mio), Uitstaande aandelen, Top 10 Holdings, Geografische- en Valuta verdeling. De bewaarder geeft geen garantie betreffende de accuraatheid van de gepresenteerde informatie en kan hiervoor ook niet aansprakelijk worden gehouden. Krachtens artikel 50 lid 2 Bgfo is deze verklaring van de bewaarder uitsluitend van toepassing indien het fonds onder het UCITS toezicht regime valt."

Alle informatie in dit document kan worden gewijzigd of bijgewerkt zonder kennisgeving. Voor bijgewerkte informatie kunt u een e-mail sturen naar NN Investment Partners op [info@nnip.com](mailto:info@nnip.com) of kijken op [www.nnip.com](http://www.nnip.com). Noch NN Investment Partners, noch enige andere vennootschap of entiteit die deel uitmaakt van de NN Groep, noch een van haar functionarissen, directeuren of medewerkers aanvaarden enige directe of indirecte aansprakelijkheid of verantwoordelijkheid met betrekking tot de hierin opgenomen informatie en/of aanbevelingen. Aan de informatie in dit document kunnen geen rechten worden ontleend.

Wij zijn niet direct of indirect aansprakelijk voor schade die door de lezers wordt geleden als gevolg van het gebruik van of het zich baseren op dit document. De presentatie en informatie in dit document mogen niet worden gekopieerd, gereproduceerd, verspreid of meegedeeld zonder onze voorafgaande schriftelijke toestemming. Alle claims voortvloeiend uit of in verband met de voorwaarden van deze disclaimer zijn onderworpen aan het Nederlandse recht.

### Voetnoot

De Top-10 belangen en portefeuilleallocaties zijn (indien beschikbaar) inclusief cash. Bij cash gaat het om deposito's, kasgeld als onderpand, derivatives' cash offsets, valutaspotcontracten, valutatermijncontracten en andere liquide middelen, zoals verplichtingen en vorderingen.